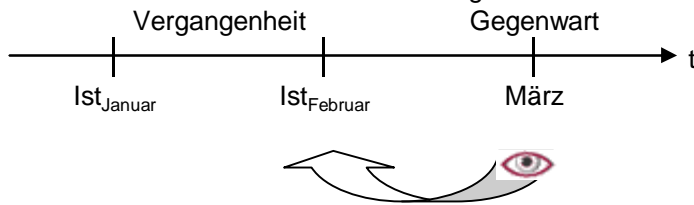


Kostenrechnungssystem nach Zeitbezug und Art der Vergleichskostenermittlung

ISTKOSTENRECHNUNG

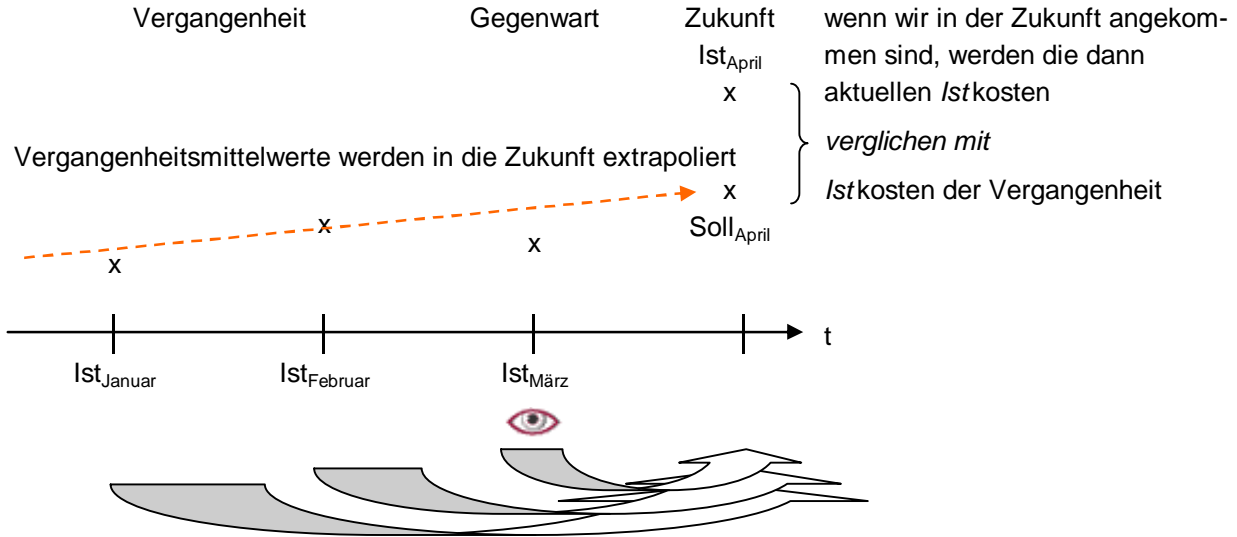
Welche Kosten sind während eines abgeschlossenen Abrechnungszeitraums tatsächlich entstanden?



Vergleichskosten:

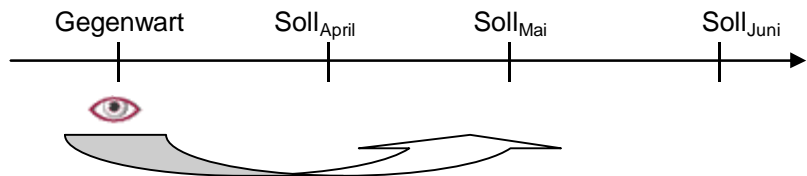
Die in anderen Abrechnungszeiträumen entstandenen Kosten.

NORMALKOSTENRECHNUNG



Als Sollkosten werden die NORMALerweise anfallenden Kosten angesetzt.
 Als normal werden die in der Vergangenheit durchschnittlich angefallenen Kosten betrachtet.
 Sie dienen als Vergleichsmaßstab.
 z.B. bei der Nachkalkulation.
 Ob diese Kosten in der Vergangenheit aus einer wirtschaftlichen Nutzung der Ressourcen resultieren, wird nicht untersucht.

PLANKOSTENRECHNUNG



Auf Basis einer technisch-ökonomische Analyse wird ermittelt:
 Welche Kosten dürften künftig bei einem wirtschaftlichen Ressourceneinsatz entstehen?
 Als SOLLkosten werden die Kosten angesetzt, die bei einem wirtschaftlich rationalen Ressourcenansatz entstehen dürften.
 Durch Vergleich der Soll- mit den Istkosten ist dann zu ermitteln, inwieweit und weshalb vom wirtschaftlichen Ressourceneinsatz abgewichen wurde.